

Změna podsvitu ovládání topení



Sundáme tlačítko





Otočíme tlačítko




Vyndáme plexi















Zde zasunout do plexi a zalepit.



A na cvakat zpět do tlačítek.





A hotovo.

Seznam dílu

3x **LED dioda 3mm modrá round - 4000mcd / 25deg**

3x **Rezistor uhlíkový 0,25W - 510 OHM**